



COMUNE DI LUGO DI VICENZA

IL BILANCIO CONSUNTIVO 2013

Il Rendiconto della Gestione dell'esercizio **2013**, composto dal Conto del Bilancio, Conto del Patrimonio, Conto Economico, è stato approvato dal Consiglio Comunale il 20 maggio 2014, atto nr.16.

Il Rendiconto Finanziario si chiude con il seguente risultato:

FONDO CASSA FINALE	€	280.705,76	+
RESIDUI ATTIVI (CREDITI)	€	1.468.596,92	+
RESIDUI PASSIVI (DEBITI)	€	1.466.007,73	-
RISULTATO D'AMMINISTRAZIONE (avanzo)	€	283.294,95	=

Questo valore complessivo fornisce un'informazione sintetica dell'attività svolta dall'Ente senza specificare quale sia stata la destinazione finale delle entrate raccolte.

Volendo effettuare una analisi più approfondita sulle tipologie di spesa poste in essere, potremmo analizzare separatamente le varie componenti del documento finanziario soffermandoci in particolare sul:

BILANCIO CORRENTE per evidenziare quante entrate siano state destinate all'ordinario funzionamento dell'Ente;

BILANCIO INVESTIMENTI per illustrare quante somme siano state destinate ad interventi in conto capitale.

NELLA SEGUENTE PRESENTAZIONE ANALizzerEMO

BILANCIO CORRENTE

In tale parte sono riportate le spese e le correlative entrate necessarie per il funzionamento giornaliero dell'Ente quali:

- Personale
- Acquisto di beni
- Prestazioni di servizio (utenze telefoniche, acqua, gas, luce, ecc.)
- Trasferimenti (contributi volti a promuovere attività di competenza)
- Quota capitale ed interessi di mutui in ammortamento

INVESTIMENTI

In tale parte, invece, sono riportate le spese che l'ente sostiene per la realizzazione di opere pubbliche in particolare:

- Opere di viabilità
- Realizzazione e manutenzione immobili,
- Spese incarichi professionali
- Acquisto beni durevoli per uffici e scuole

IL BILANCIO CORRENTE 2013

le entrate



**PER POTER FORNIRE SERVIZI ALLA COLLETTIVITA'
IL COMUNE HA ACQUISTATO RISORSE DA:**

CITTADINI



€ 2.140.967,02

STATO



€ 154.271,85

REGIONE



€ 6.758,75

**PROVINCIA ED
ALTRI ENTI
SETTORE
PUBBLICO**



€ 56.731,95



**SERVIZI
COMUNALI**

IN PARTICOLARE L'IMPORTO DI € 2.140.967,02 DERIVA DA:

ENTRATE TRIBUTARIE	€ 1.686.074,98
ENTRATE EXTRA TRIBUTARIE	€ 454.892,04
abitanti al 31.12.2013	3716
Contributo pro capite cittadino	€ 576,15
Contributo pro capite Stato e altri	€ 58,60



IL BILANCIO CORRENTE 2013

le entrate

LE PRINCIPALI ENTRATE PROPRIE ACCERTATE SONO STATE:

ENTRATE TRIBUTARIE

IMPOSTA	IMPORTO
ICI (accertamenti)	€ 8.044,40
IMU	€ 311.471,29
5 PER MILLE IRPEF	€ 3.289,76
Addizionale IRPEF	€ 332.894,50
Fondo di solidarietà comunale	€ 691.361,38
Imposta pubblicità e insegne	€ 6.800,00
TARES	€ 320.009,72
Altre (Tosap-Tarsu anni prec)	€ 12.203,93

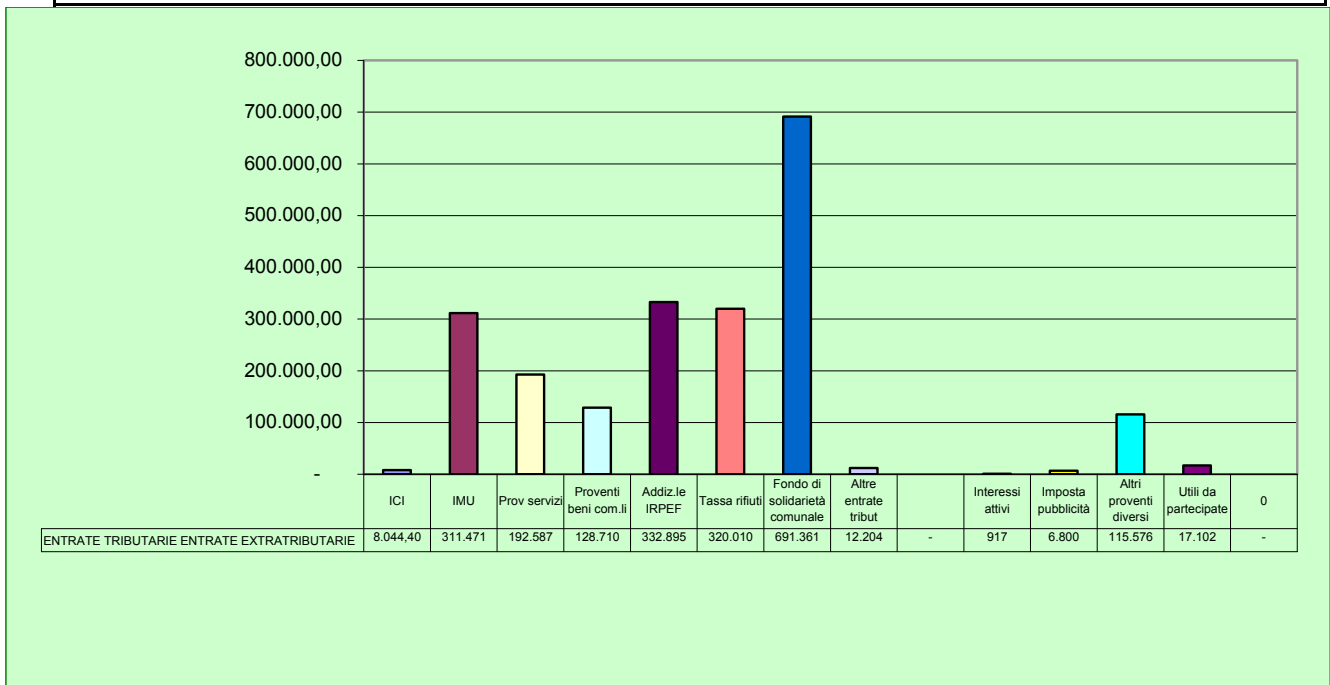
totale € 1.686.074,98

ENTRATE EXTRATRIBUTARIE

ENTRATA	IMPORTO
Proventi servizi pubblici	€ 192.586,58
Proventi beni comunali	€ 128.710,32
Altre (proventi diversi)	€ 115.576,17
Interessi attivi	€ 916,89
Utili da aziende partecip: AVA e Impianti Astico	€ 17.102,08

totale € 454.892,04

PRESSIONE TRIBUTARIA PROCAPITE : € 453,73



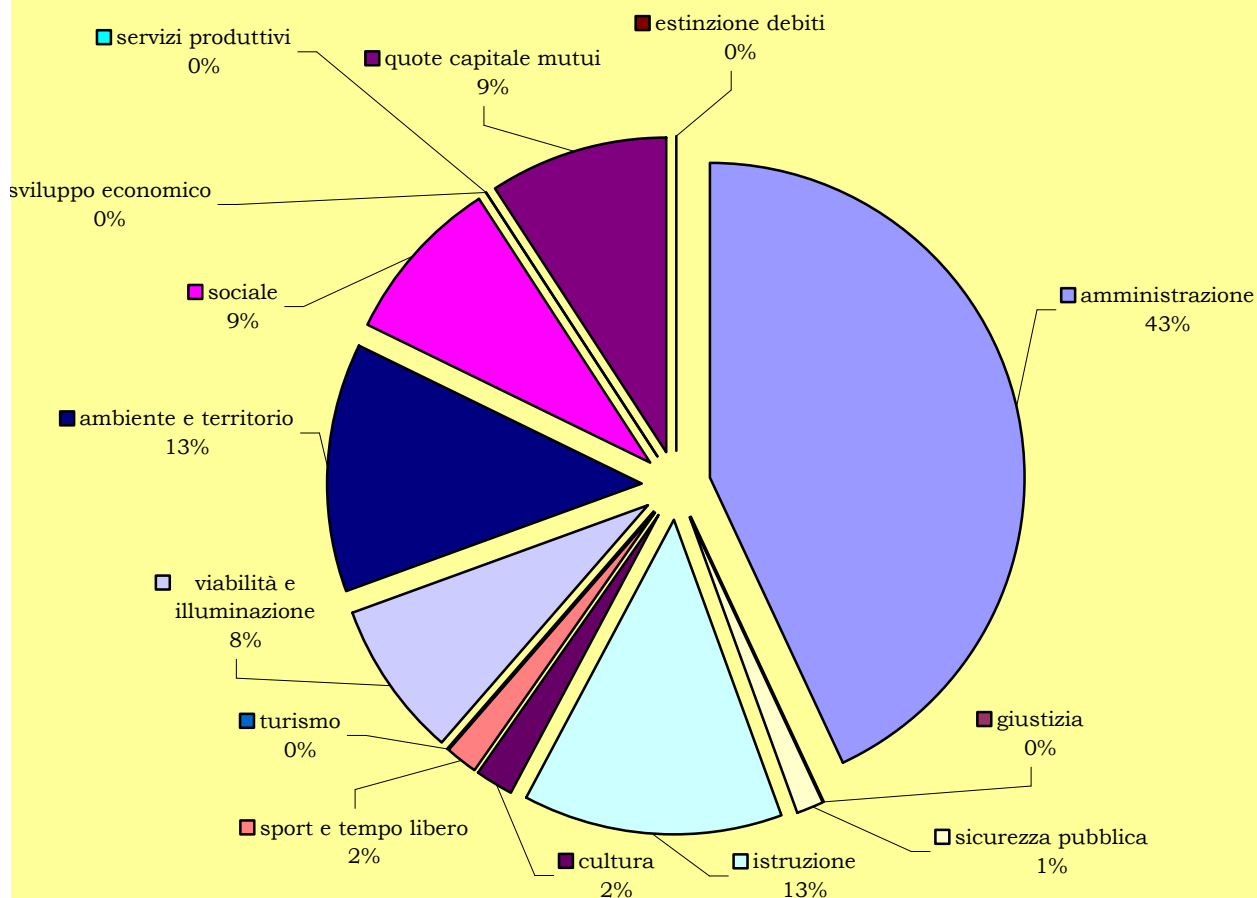


IL BILANCIO CORRENTE 2013

le spese

COME SONO STATE SPESE LE ENTRATE CORRENTI RACCOLTE?

AMMINISTRAZIONE, GESTIONE E CONTROLLO	€	971.826,41
GIUSTIZIA	€	-
POLIZIA LOCALE	€	32.478,31
ISTRUZIONE PUBBLICA	€	303.135,43
CULTURA E BENI CULTURALI	€	45.598,39
SPORT E RICREAZIONE	€	34.591,15
TURISMO	€	3.382,88
VIABILITÀ E TRASPORTI	€	180.918,87
TERRITORIO E AMBIENTE	€	288.812,29
SETTORE SOCIALE	€	195.648,38
SVILUPPO ECONOMICO	€	-
SERVIZI PRODUTTIVI	€	-
QUOTE CAPITALE MUTUI IN AMMORTAMENTO	€	205.780,44
ESTINZIONE DEBITI	€	-
TOTALE	€	2.262.172,55

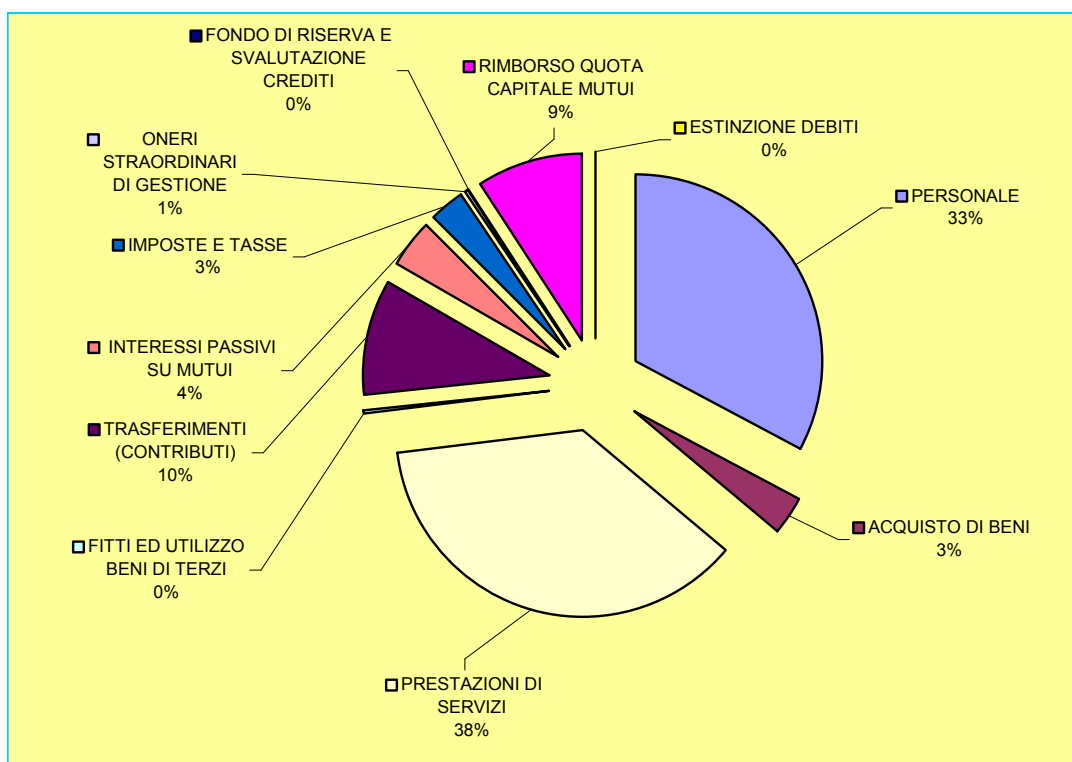




IL BILANCIO CORRENTE 2013 le spese

PER PAGARE COSA?

PERSONALE	€	740.602,49
ACQUISTO DI BENI	€	75.096,81
PRESTAZIONI DI SERVIZI	€	838.628,66
FITTI ED UTILIZZO BENI DI TERZI	€	3.724,90
TRASFERIMENTI (CONTRIBUTI)	€	229.000,54
INTERESSI PASSIVI SU MUTUI	€	94.879,33
IMPOSTE E TASSE	€	66.116,24
ONERI STRAORDINARI DI GESTIONE	€	8.343,14
FONDO DI RISERVA E FONDO SVALUTAZIONE CREDITI	€	-
RIMBORSO QUOTA CAPITALE MUTUI	€	205.780,44
ESTINZIONE DEBITI	€	-
TOTALE	€	2.262.172,55



SPESA CORRENTE PRO CAPITE ANNO 2012	€ 608,77
SPESA CORRENTE PRO CAPITE ANNO 2011	€ 579,36
SPESA CORRENTE PRO CAPITE ANNO 2010	€ 602,46

Incrementi/Decremento SPESA CORRENTE 2012/2011 2,93%



IL BILANCIO INVESTIMENTI 2013




le entrate

PER POTER REALIZZARE OPERE PUBBLICHE IL COMUNE HA UTILIZZATO:

ALIENAZIONI E DI BENI	CONTRIBUTI DELLO STATO	CONTRIBUTI REGIONE E ALTRI ENTI SETTORE PUBBLICO	TRASFERIMENTI DI CAPITALE DA ALTRI SOGGETTI	MUTUI E PRESTITI	AVANZO DI AMMINISTRAZIONE
					
€ -	€ -	€ -	€ 24.453,54	€ -	€ 60.936,09



INVESTIMENTI

LAVORI PUBBLICI	BENI MOBILI	ALTRI INVESTIMENTI
		
€ 33.286,57	€ 5.860,06	€ 46.243,00

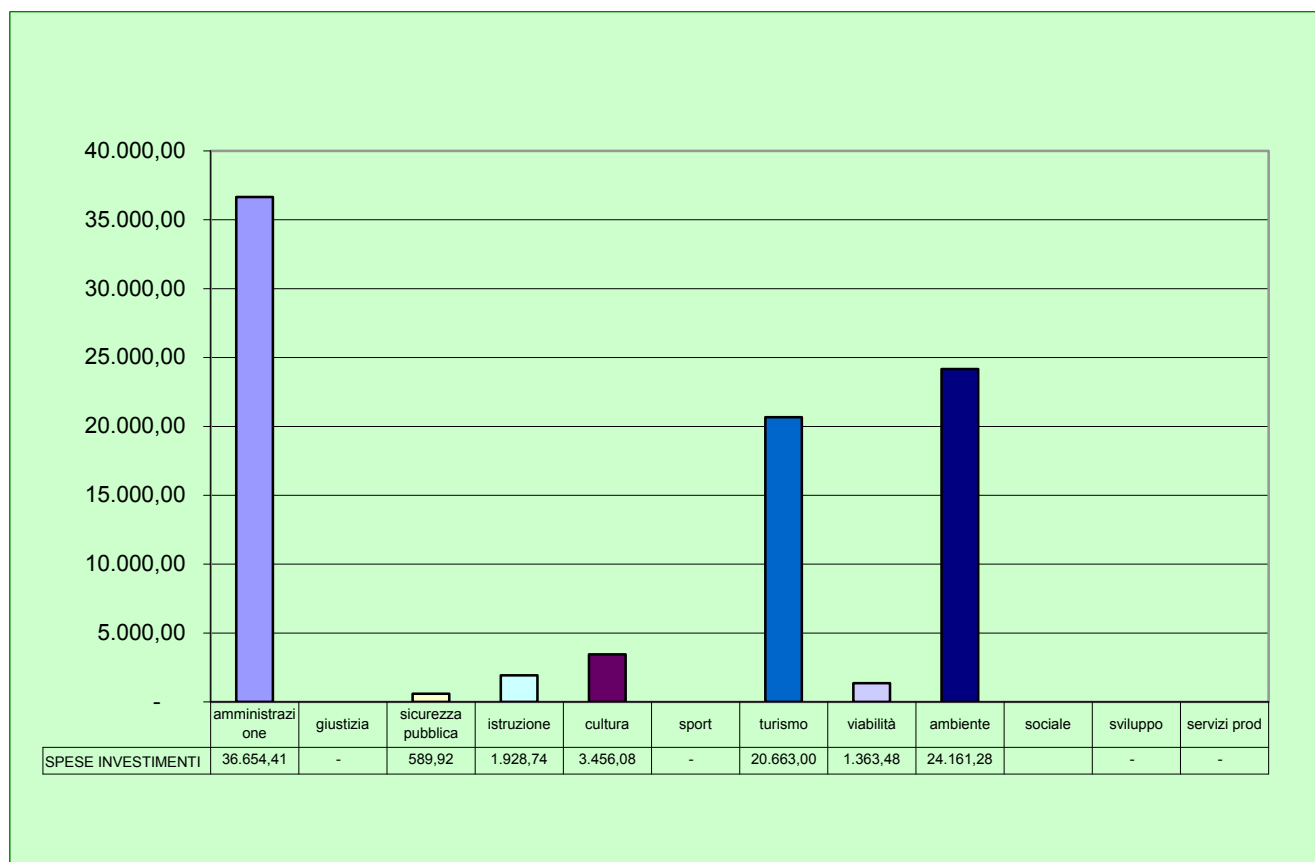
SPESA PRO CAPITE INVESTIMENTI ANNO 2013	€ 22,98
SPESA PRO CAPITE INVESTIMENTI ANNO 2012	€ 285,56
SPESA PRO CAPITE INVESTIMENTI ANNO 2011	€ 582,09



IL BILANCIO INVESTIMENTI 2013 le spese

IN QUALI SETTORI SONO STATI REALIZZATI GLI INVESTIMENTI?

AMMINISTRAZIONE GENERALE, GESTIONE E CONTROLLO	€ 36.654,41
GIUSTIZIA	€ -
POLIZIA LOCALE	€ 618,72
ISTRUZIONE PUBBLICA	€ 1.928,74
CULTURA E BENI CULTURALI	€ -
SPORT E RICREAZIONE	€ -
TURISMO	€ 20.663,00
VIABILITÀ E TRASPORTI	€ 1.363,48
TERRITORIO E AMBIENTE	€ 24.161,28
SETTORE SOCIALE	€ -
SVILUPPO ECONOMICO	€ -
SERVIZI PRODUTTIVI	€ -
TOTALE	€ 85.389,63



SPESE DI INVESTIMENTO 2013 E LORO FINANZIAMENTO PER FONTI

F	S	I	CAP	DESCRIZIONE	IMPORTO SPESE	RISORSA	TIT	CAT	CAP	DESCRIZIONE	IMPORTI FINANZIAM.
1	2	5	9410	INFORMATIZZAZIONE UFFICI	3.931,32	4180	4	5	3270	PERMESSI DI COSTRUIRE	3.931,32
1	5	1	9560/2	MANUTENZ. STRAORDIN. IMMOBILI CON ONERI	1.650,00	4180	4	5	3270	PERMESSI DI COSTRUIRE	1.650,00
1	5	1	9571/4	LAVORI DI RISTRUTTURAZIONE MALGA USECCHE	30.273,09	AVANZO	-	-	1	AVANZO ANNO 2012	30.273,09
1	8	7	12680	L.R. N 44/87 QUOTA 8%	800,00	4180	4	5	3270	PERMESSI DI COSTRUIRE	800,00
3	1	7	12685	TRASFERIMENTO DI CAPITALI AL CONSORZIO POLIZIA LOCALE PER INVESTIMENTI	618,72	4180	4	5	3270	PERMESSI DI COSTRUIRE	618,72
4	5	5	10317	ARREDI ED ATTREZZATURE PER MENSE SCOLASTICHE	1.928,74	4180	4	5	3270	PERMESSI DI COSTRUIRE	1.928,74
7	1	7	11681	TRASF.COM.MONTANA PER ORTO DIMENTICATO	20.663,00	AVANZO	-	-	1	AVANZO ANNO 2012	20.663,00
8	1	1	11260	INTERVENTI SICUREZZA STRADALE-SEGNALETICA -ALTRO	1.363,48	4180	4	5	3270	PERMESSI DI COSTRUIRE	1.363,48
9	1	6	10803/1	SPESE ADEGUAMENTO STRUM.URBANISTICI	14.161,28	4180	4	5	3270	PERMESSI DI COSTRUIRE	14.161,28
9	1	6	10803/2	SPESE ADEGUAMENTO STRUM.URBANISTICI	10.000,00	AVANZO			1	AVANZO ANNO 2012	10.000,00
TOTALI					85.389,63					TOTALI	85.389,63



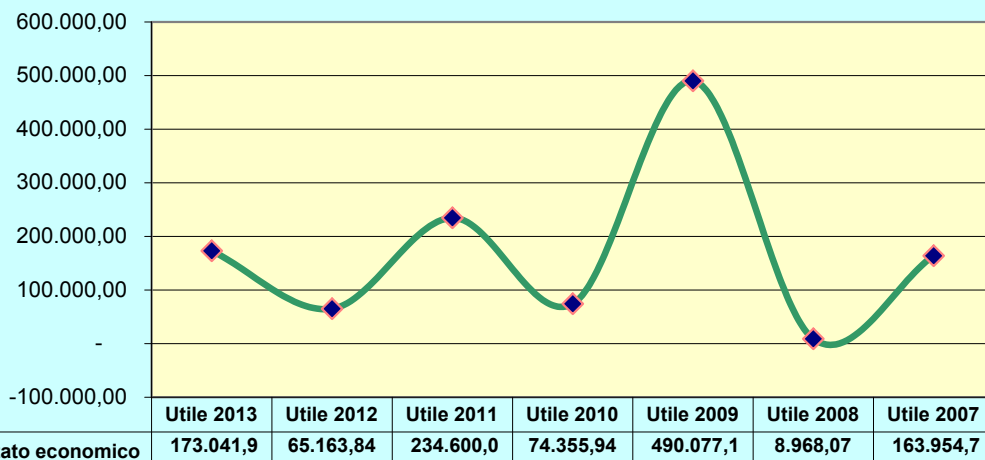
IL RISULTATO ECONOMICO 2013

Il **conto economico 2013**, ottenuto quale somma degli addendi sotto riportati si chiude con un **UTILE** pari ad **Euro + 173.041,93** che risulta così determinato

RISULTATO DELLA GESTIONE	€ 208.760,94
PROVENTI ED ONERI DA AZIENDE SPECIALI E PARTECIPATE	€ 17.102,08
PROVENTI ED ONERI FINANZIARI	-€ 93.962,44
PROVENTI ED ONERI STRAORDINARI	€ 41.141,35

RISULTATO ECONOMICO 2013	€	173.041,93
---------------------------------	----------	-------------------

Risultato economico 2013-2007

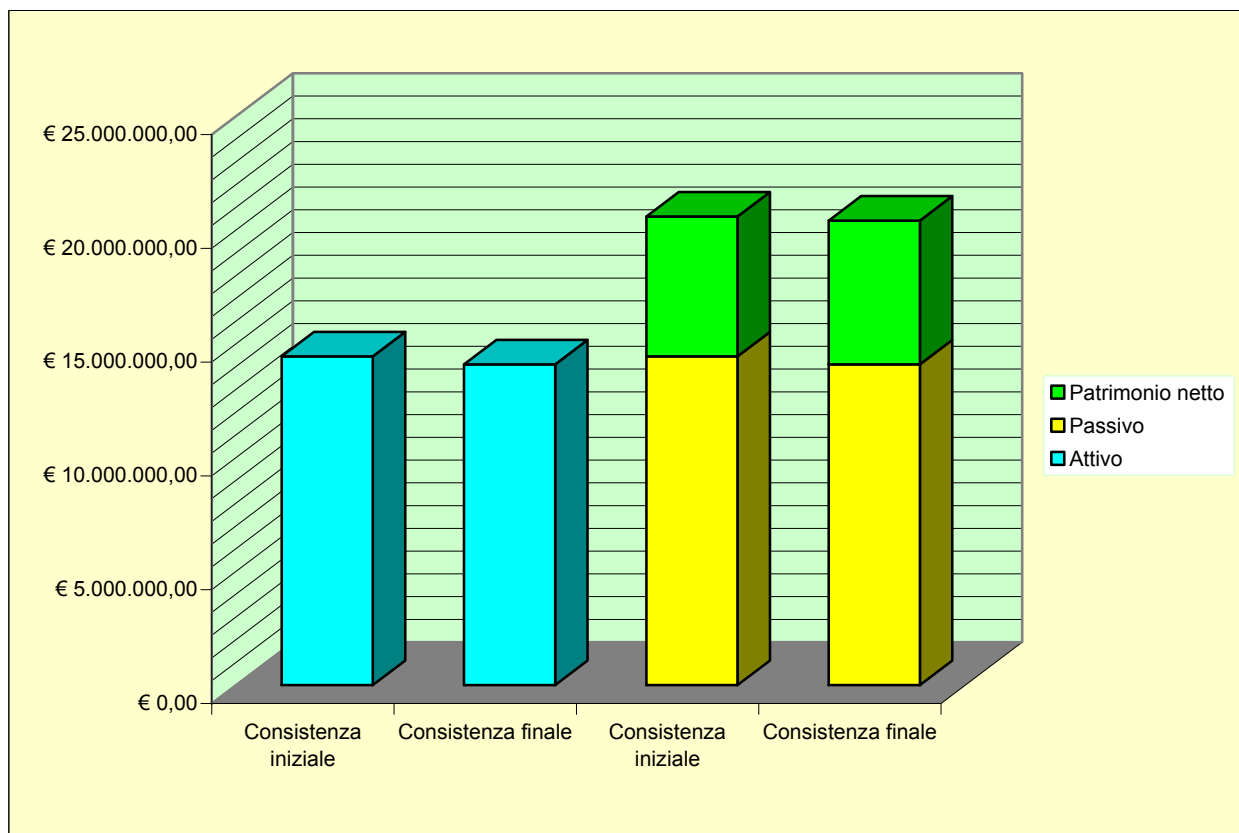




IL RISULTATO PATRIMONIALE 2013

La gestione patrimoniale, nel suo complesso, è direttamente correlata con quella economica ed evidenzia la variazione tra le voci dell'attivo e del passivo così come risultanti al termine dell'esercizio. Nel nostro Ente il conto del Patrimonio mostra al 31 dicembre 2013 i seguenti risultati:

SITUAZIONE PATRIMONIALE	CONSISTENZA INIZIALE	CONSISTENZA FINALE
TOTALE DELL'ATTIVO	€ 14.445.072,64	€ 14.094.202,50
TOTALE DEL PASSIVO	€ 14.445.072,64	€ 14.094.202,50
PATRIMONIO NETTO	€ 6.145.320,16	€ 6.318.362,09





PATTO DI STABILITA' ANNO 2013

in migliaia di euro

Obiettivo annuale anno 2013 **34,00**

		2013
		(valori in migliaia di euro)
TOTALE ENTRATE FINALI		2.645,00
TOTALE SPESE FINALI		2.500,00
di cui:		
	Spese correnti	2.056,00
	Spese c/capitale Pagamenti	444,00
Saldo finale netto		145,00
Obiettivo annuale		34,00
Verifica finale: Scostamento obiettivo		111,00

**patto
rispettato**