



COMUNE DI LUGO DI VICENZA

IL BILANCIO DI PREVISIONE 2016 i principali macroaggregati

Il Bilancio di previsione del Comune, **approvato dal Consiglio Comunale nella seduta del 22 dicembre 2015**, risulta in pareggio: il volume delle previsioni di entrata è uguale infatti, alle corrispondenti previsioni di spesa. In particolare la manovra complessiva di bilancio di previsione finanziario è pari ad euro 4.891.915,56. Questo valore complessivo fornisce solo un'informazione sintetica sull'attività che il comune intende sviluppare nell'esercizio, senza indicare quale sia la destinazione finale delle risorse disponibili. La suddivisione del bilancio di competenza nella quattro componenti permette di distinguere quante e quali risorse siano destinate rispettivamente:

- al funzionamento dell'ente (bilancio di parte corrente);
- all'attivazione di interventi in c/capitale (bilancio investimenti);
- ad operazioni prive di contenuto economico (movimenti di fondi);
- ad operazioni da cui derivano situazioni di debito/credito estranee alla gestione dell'ente (partite di giro e servizi conto terzi)

BILANCIO	ENTRATE	SPESE	
Avanzo applicato			
FPV spese correnti	28.840,56		
FPV spese capitale	112.300,00		
Corrente	2.302.810,00	2.331.650,56	di cui fpv 28.787,68
Investimenti	1.094.135,00	1.206.435,00	di cui fpv 0,00
Movimenti di fondi	550.000,00	550.000,00	
Partite di giro e servizi conto terzi	803.830,00	803.830,00	
Totale	4.891.915,56	4.891.915,56	

NELLA SEGUENTE PRESENTAZIONE ANALizzeremo

BILANCIO CORRENTE

In tale parte sono riportate le spese e le correlative entrate necessarie per il funzionamento giornaliero dell'Ente quali:

- Personale
- Acquisto di beni
- Prestazioni di servizio (utenze telefoniche, acqua, gas, luce, ecc.)
- Trasferimenti (contributi volti a promuovere attività di competenza)
- Quota capitale ed interessi di mutui in ammortamento

INVESTIMENTI

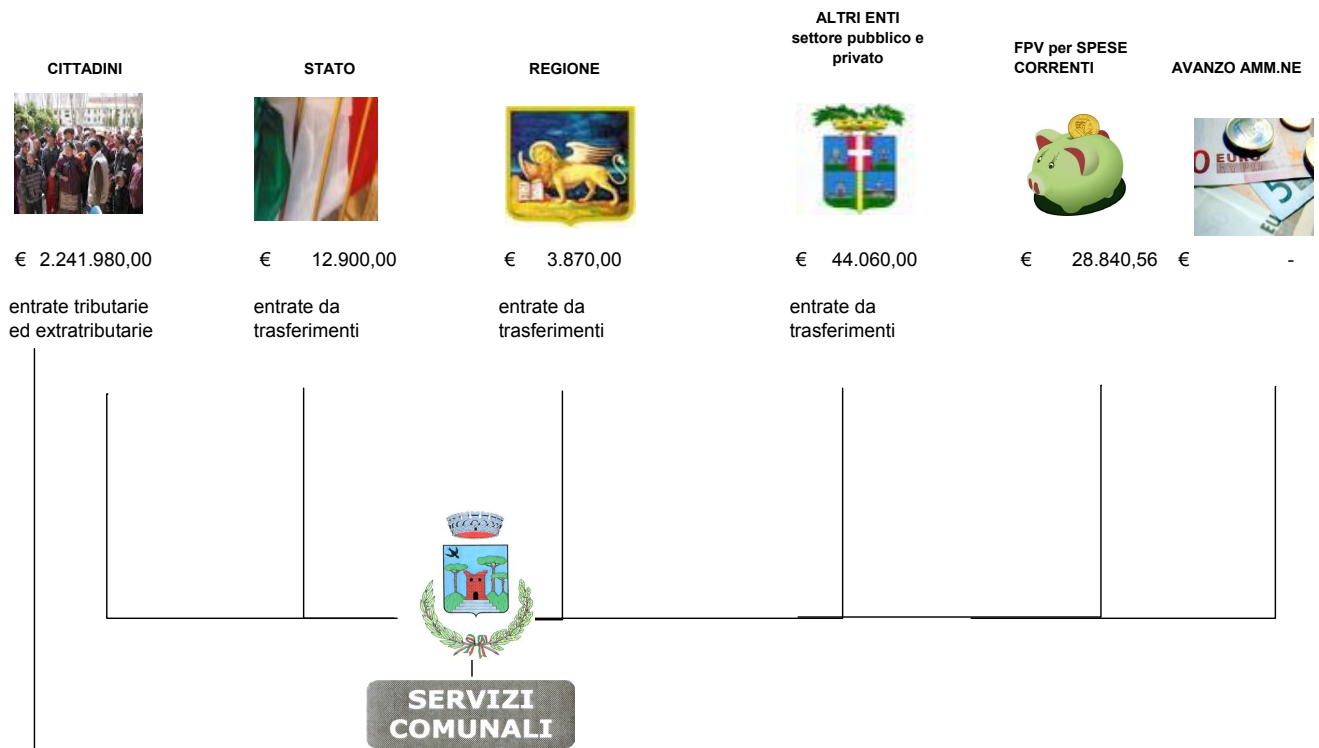
In tale parte, invece, sono riportate le spese che l'ente sostiene per la realizzazione di opere pubbliche in particolare:

- Opere di viabilità
- Realizzazione e manutenzione immobili,
- Opere di ampliamento cimiteri com.li
- Spese incarichi professionali
- Acquisto beni durevoli per uffici e scuole



IL BILANCIO CORRENTE 2016 le entrate

**PER POTER FORNIRE SERVIZI ALLA COLLETTIVITA'
IL COMUNE PREVEDE DI ACQUISTARE RISORSE DA:**



IN PARTICOLARE L'IMPORTO DI € 2.241.980,00 DERIVA DA:	
ENTRATE CORRENTI DI NATURA TRIBUTARIA,...	€ 1.754.534,00
risorse correnti ad investimenti	€ -
ENTRATE EXTRA TRIBUTARIE	€ 487.446,00
abitanti al 31.12.2014	3716
famiglie al 31.12.2014	1525
Contributo pro capite cittadino	€ 603,33
Contributo profamiglia	€ 1.470,15
Contributo pro capite Stato e altri	€ 16,37



IL BILANCIO CORRENTE 2016 le entrate

LE PRINCIPALI ENTRATE PROPRIE PREVISTE SONO:

ENTRATE CORRENTI DI NATURA TRIBUTARIA,
CONTRIB E PEREQUATIVA

ENTRATE EXTRATRIBUTARIE

	IMPORTO
ICI (accertamenti)	€ 1.000,00
IMU (compreso accertamenti)	€ 398.000,00
	€ -
Addizionale IRPEF	€ 367.057,00
Fondo Solidarietà Comunale	€ 463.457,00
Addizionale consumo energia elettrica	€ -
Imposta pubblicità e insegne	€ 6.800,00
TARI (compreso accertamenti)	€ 294.890,00
TASI (compreso accertamenti)	€ 214.000,00
Altre entrate tributarie (TOSAP..)	€ 9.330,00

	ENTRATA	IMPORTO
Proventi vendita di beni e servizi e gestione beni	€	326.370,00
Proventi da attività di controllo	€	22.500,00
Rimborsi e altre entrate natura corrente	€	116.126,00
Interessi attivi	€	450,00
Utili da aziende partecip: AVA e Impianti Astico	€	22.000,00

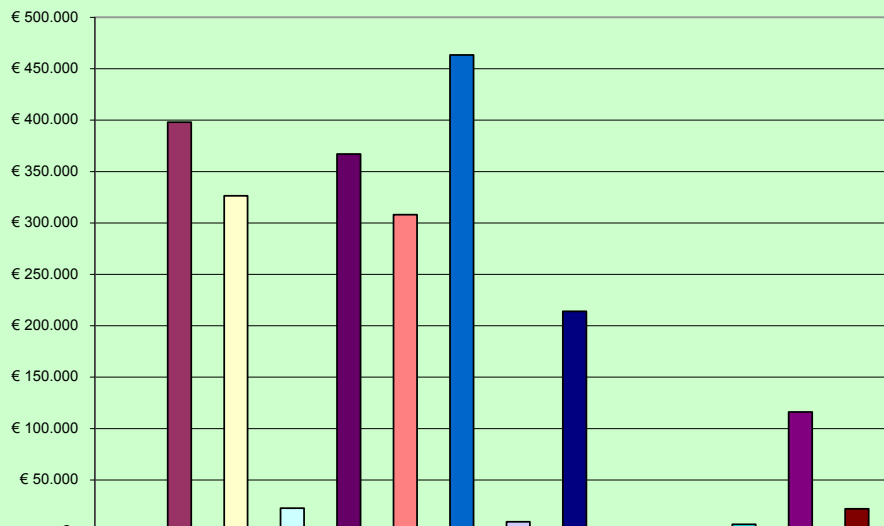
totale € 1.754.534,00

totale € 487.446,00

PRESSIONE TRIBUTARIA PROCAPITE :

€

472,16



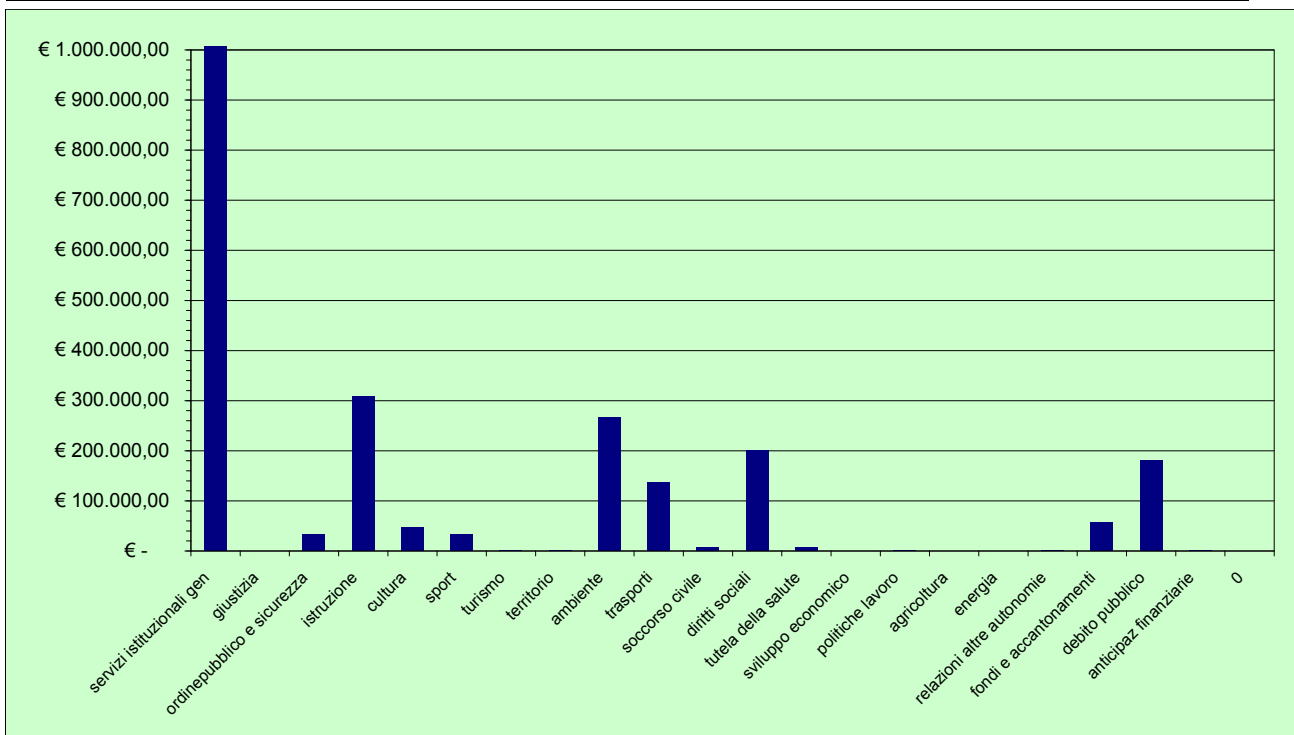
ENTRATE CORRENTI DI NATURA TRIBUTARIA, CONTRIB E PEREQUATIVA ENTRATE EXTRATRIBUTARIE



IL BILANCIO CORRENTE 2016 le spese

COME SARANNO SPESE LE ENTRATE CORRENTI RACCOLTE?








MISSIONE 1 - Servizi istituzionali, generali e di gestione	€	1.046.720,68
MISSIONE 2 Giustizia - Uffici Giudiziari	€	-
MISSIONE 3 - Ordine pubblico e sicurezza	€	32.400,00
MISSIONE 4 - Istruzione e diritto allo studio	€	309.497,00
MISSIONE 5 - Tutela e valorizzazione dei beni e delle attività culturali	€	46.667,00
MISSIONE 6 - Politiche giovanili, sport e tempo libero	€	33.293,00
MISSIONE 7 - Turismo	€	2.000,00
MISSIONE 8 - Assetto del Territorio ed edilizia abitativa	€	700,00
MISSIONE 9 - Sviluppo sostenibile e tutela del territorio e dell'ambiente	€	266.455,00
MISSIONE 10 - Trasporti e diritto alla mobilità	€	138.092,00
MISSIONE 11 - Soccorso civile	€	6.300,00
MISSIONE 12 - Diritti sociali, politiche sociali e famiglia	€	199.802,00
MISSIONE 13- Tutela della salute	€	7.800,00
MISSIONE 14 - Sviluppo economico e competitività	€	-
MISSIONE 15 - Politiche per il lavoro e la formazione professionale	€	700,00
MISSIONE 16 - Agricoltura, politiche agroalimentari e pesca	€	-
MISSIONE 17 - Energia e diversificazione delle fonti energetiche	€	-
MISSIONE 18 - Relazioni con le altre autonomie territoriali e locali	€	2.100,00
MISSIONE 20 - Fondi e accantonamenti	€	58.275,88
MISSIONE 50 - Debito pubblico	€	180.548,00
MISSIONE 60 - Anticipazione finanziarie	€	300,00
TOTALE	€	2.331.650,56





IL BILANCIO INVESTIMENTI 2016 le entrate

PER POTER REALIZZARE OPERE PUBBLICHE IL COMUNE UTILIZZERA':

ALIENAZIONE DI BENI	CONTRIBUTI STATO	CONTRIBUTI Regione e altri enti settore pubblico	MUTUI E PRESTITI	ENTRATE INVESTIMENTI	FPV PER SPESE CAPITALE	AV.AMMNE
						
€ -	€ 691.624,00	€ 304.511,00	€ -	€ 98.000,00	€ 112.300,00	€ -



INVESTIMENTI

LAVORI PUBBLICI	BENI	INCARICHI PROFESSIONALI	CONTRIBUTI AGLI INVESTIMENTI	FPV SPESE CAPITALE
				
€ 1.195.935,00	€ 4.500,00	€ 4.000,00	2.000,00	€ -

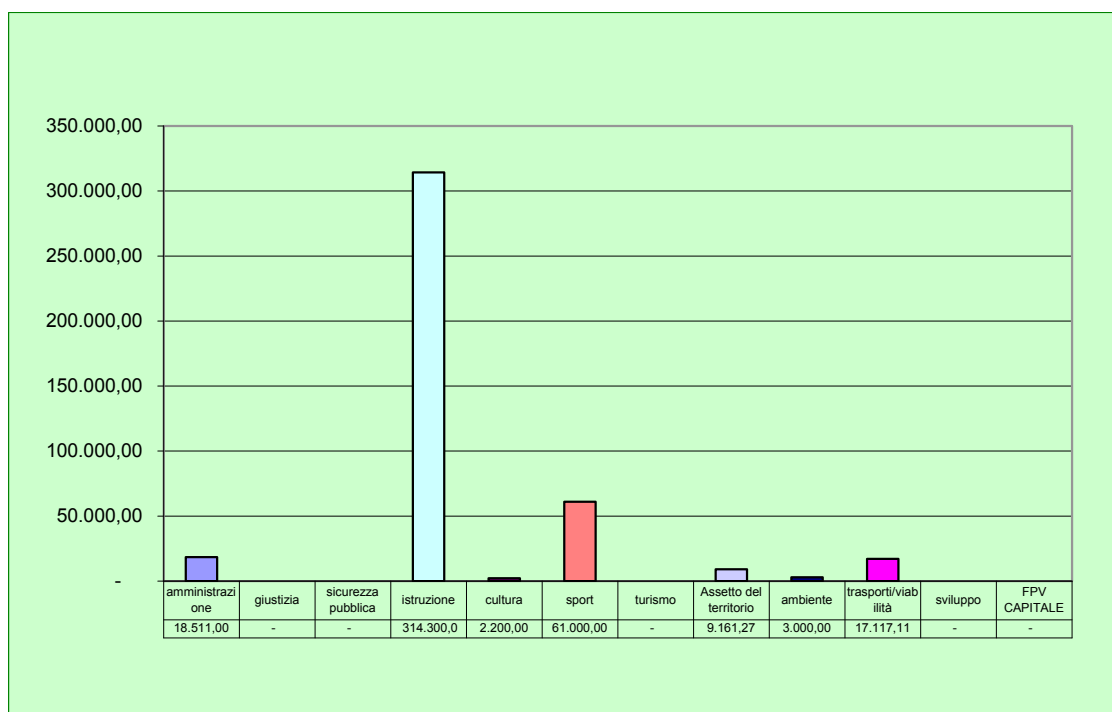
SPESA PRO CAPITE INVESTIMENTI ANNO 2014 € 324,66



IL BILANCIO INVESTIMENTI 2016 le spese

IN QUALI SETTORI SARANNO REALIZZATI GLI INVESTIMENTI?

MISSIONE 1 - Servizi istituzionali, generali e di gestione	€ 18.511,00
MISSIONE 2 Giustizia - Uffici Giudiziari	€ -
MISSIONE 3 - Ordine pubblico e sicurezza	€ -
MISSIONE 4 - Istruzione e diritto allo studio	€ 314.300,00
MISSIONE 5 - Tutela e valorizzazione dei beni e delle attività culturali	€ 87.000,00
MISSIONE 6 - Politiche giovanili, sport e tempo libero	€ 61.000,00
MISSIONE 7 - Turismo	€ -
MISSIONE 8 - Assetto del Territorio ed edilizia abitativa	€ 4.000,00
MISSIONE 9 - Sviluppo sostenibile e tutela del territorio e dell'ambiente	€ 3.000,00
MISSIONE 10 - Trasporti e diritto alla mobilità	€ 697.624,00
MISSIONE 11 - Soccorso civile	€ -
MISSIONE 12 - Diritti sociali, politiche sociali e famiglia	€ 21.000,00
MISSIONE 14 - Sviluppo economico e competitività	€ -
MISSIONE 15 - Politiche per il lavoro e la formazione professionale	€ -
MISSIONE 16 - Agricoltura, politiche agroalimentari e pesca	€ -
MISSIONE 17 - Energia e diversificazione delle fonti energetiche	€ -
MISSIONE 18 - Relazioni con le altre autonomie territoriali e locali	€ -
FPV CAPITALE	€ -
TOTALE	€ 1.206.435,00





PATTO DI STABILITA' ANNO 2016

(provvisorio)

in migliaia di euro

VOCI RILEVANTI AI FINI DEL PATTO	SALDI PROGRAMMATICI		
----------------------------------	---------------------	--	--

	(valori in migliaia di euro)		
	2016	2017	2018
A) Entrate correnti (previsioni-trasferimenti statali non rilevanti ai fini del patto di stabilità + fpv parte corrente entrata - fpv spesa corrente)	2.303,00	2.305,00	2.296,00
B) Entrate conto capitale e per riduzione attività finanziarie (riscossioni al netto detrazioni per ordinanze a seguito dichiarazione stato di emergenza, risorse prov.Unione Europea)	1.371,00	199,00	49,00
Totale entrate (A+B)	3.674,00	2.504,00	2.345,00
C) Spese correnti (previsioni al netto fondo crediti dubbia esigibilità)	2.151,00	2.170,00	2.179,00
D) Spese in conto capitale e per incremento attività finanziarie (pagamenti al netto detrazioni per ordinanze a seguito dichiarazione stato di emergenza, risorse prov.Unione Europea)	1.367,00	149,00	29,00
Totale spese (C+D)	3.518,00	2.319,00	2.208,00
SALDO FINANZIARIO (entrate -spese)	156,00	185,00	137,00
OBIETTIVI IMPOSTI DALPATTO DI STABILITA'	147,00	147,00	133,00

